


Produire un formulaire avec LibreOffice Writer

Activer la barre d'outil de création de formulaires (Affichage > Barre d'outils > Contrôles de formulaires) et activer le mode « conception ».

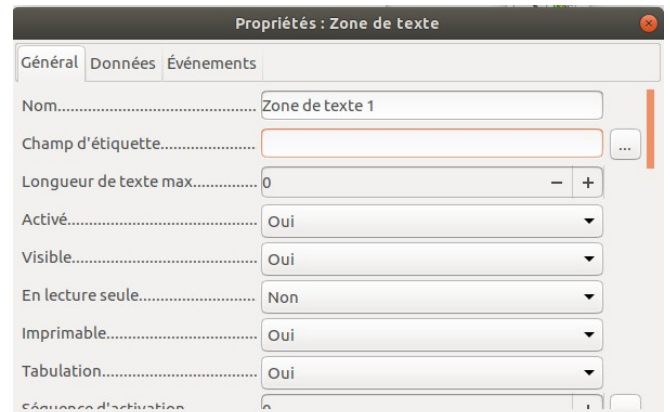

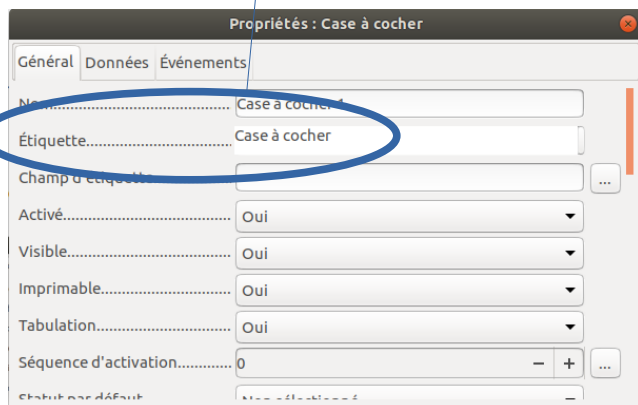
Ajouter une case à cocher

Case à cocher

Ajouter une zone de texte



Un double clic sur le contrôle permet de définir ses propriétés.



Sauvegarder le document et l'exporter en pdf . 

Seuls les contrôles seront modifiables. Le reste, texte, images, mise en page, etc. restera figé. Le format .pdf étant universel, il permet l'affichage sur la grande majorité des ordinateurs, tablettes et smartphones.

(vous pouvez tester avec les contrôles présents sur ce document).

[Tutoriel un peu plus complet](#)