

Pour télécharger l'application



QR Code
Google Play Store



TCHAP



QR Code
AppStore

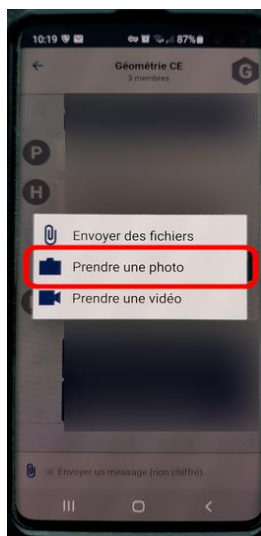
Partager un image via TCHAP

Il est possible :

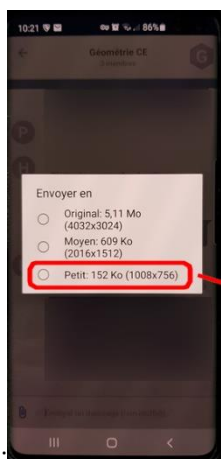
1. Soit de partager une image directement depuis l'application : on lance la prise de vue depuis Tchap et on partage dans la foulée
2. Soit de prendre d'abord une image et ensuite de la partager via l'application Tchap

1. Prise de vue depuis TCHAP :

Chercher le petit trombone en bas à gauche de l'interface et prendre la photo :

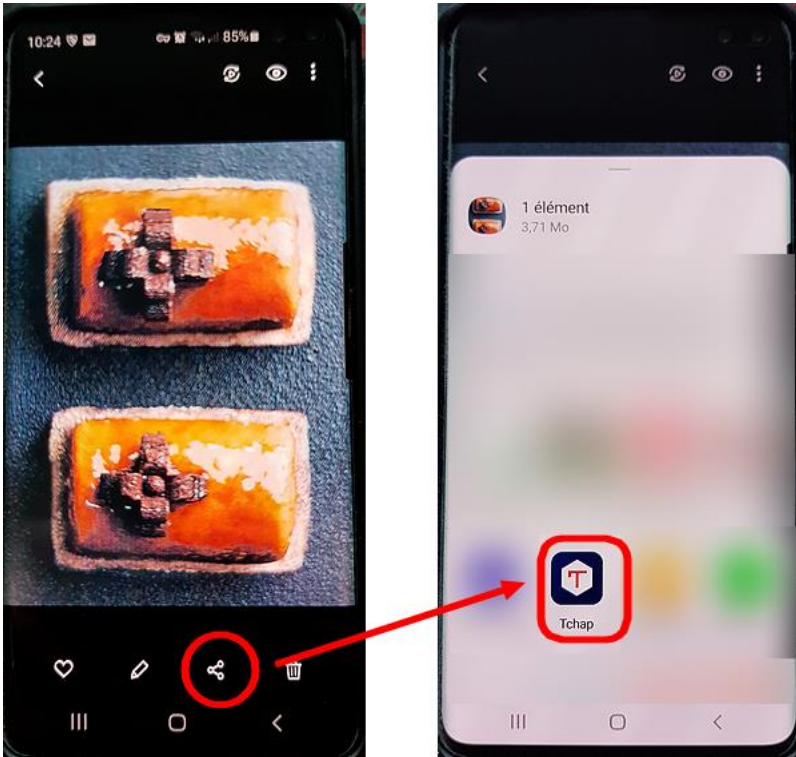


Choisir la taille de la photo et celle-ci va s'insérer dans la « discussion » du groupe



2. Partir d'une image existante et partager via Tchap :

Prendre une photo avec le smartphone ou partir d'une image de sa « galerie », chercher l'icône de partage



Dans la liste d'applications qui s'affiche choisir TCHAP

Choisir avec quel groupe de discussion on souhaite partager l'image, puis choisir sa taille. Elle se place ensuite dans le fil de discussion...

